

PROGRAMME WE ARE FITNESS

CAF

CUISSES-ABDOS-FESSIERS

DÉBUTANTS

UN PROGRAMME VARIÉ ET COMPLET
POUR TONIFIER VOTRE SANGLE ABDOMINALE
ET RAFFERMIR VOS FESSIERS ET VOS CUISSES



3
MOIS

24
24/24 H

VOD
VOD en illimitée

HD
TV

Ordinateur

Tablette

Mobile

#WEARE
#FITNESS

CUISSES ABDOS FESSIERS - BODY SCULPT - TOTAL SHAPE
STRETCHING - YOGA - PILATES

LE FITNESS ILLIMITÉ EN VIDÉO *OÙ JE VEUX, QUAND JE VEUX !*

www.wearefitness.fr

SOMMAIRE

P - 3	MISE EN PLACE DU PROGRAMME
P - 4	AVANT D'ENTREPRENDRE CE PROGRAMME
P - 5	UTILISER LE SERVICE WE ARE FITNESS
P - 6	LES ACTIVITÉS WE ARE FITNESS
P - 7	COMPRENDRE VOTRE PROGRAMME
P - 8	NUTRITION
P - 9	LES RÉSULTATS
P - 10	RAPPEL ANATOMIQUE
P - 11	LE MATÉRIEL

	VOTRE PROGRAMME
P - 13.17	- MOIS 1
P - 18.22	- MOIS 2
P - 23.27	- MOIS 3

AVANT PROPOS

Ce programme vous est proposé gratuitement.
Pour atteindre vos objectifs dans les meilleures conditions et avec des coachs spécialistes dans leur discipline, nous utiliserons les cours de fitness en vidéo du site :
www.wearefitness.fr

Sur WE ARE FITNESS vous trouverez les vidéos conseillées par ce programme. Les séances sont disponibles de façon illimitée. Cette plateforme est accessible par Internet (nécessite une connexion ADSL ou mobile) et peut être supportée par les appareils les plus courants : téléviseurs, tablettes, téléphones portables.

SUIVI MÉDICAL

Comme pour toute activité sportive, consultez votre médecin avant d'entreprendre ce programme.

Les exercices présentés dans ce programme ne sont pas adaptés si :

- vous êtes enceinte
- vous avez des pathologies cardiaques
- vous ressentez des douleurs tendineuses, musculaires ou articulaires anormales

De manière plus générale, ne pratiquez pas d'activité physique soutenue si votre condition ne le permet pas.

Les producteurs et les auteurs ne peuvent être tenus responsables de toute utilisation inadéquate de ce programme ainsi que de nos séances de fitness ou de toute blessure pouvant en résulter.

MISE EN GARDE CONCERNANT LES PROGRAMMES TOTAL SHAPE, FAT BURNER, KETTLEBELL !

Ce sont des programmes très exigeants, adaptez les exercices à vos capacités et votre forme du jour, prenez le temps de progresser en respectant votre corps.

AVANT D'ENTREPRENDRE VOTRE PROGRAMME

QU'EST-CE QU'UN PROGRAMME D'ENTRAÎNEMENT ?

Un programme d'entraînement est un support lié à la manière de s'entraîner et permet de se fixer un ou des objectifs personnels afin de les réaliser ou de les dépasser. Il n'a pas pour vocation de remplacer un coach sportif, vous seul connaissez vos objectifs ainsi que vos forces et faiblesses.

Nous avons pensé ce programme, pour une personne débutante, qui n'a par exemple pas fait de sport depuis quelques temps et qui désire s'y remettre, pour cela votre programme évolue de manière croissante vers des niveaux supérieurs.

Votre planning sera basé sur les nombreuses séances variées proposées par le site *wearefitness.fr*, avec ou sans matériel.

Le repos est une phase importante d'un programme, nous vous proposons plusieurs jours de repos par semaine afin de ne pas épuiser votre corps et ainsi permettre une meilleure récupération.

À vous de les agencer selon votre planning.

À QUOI VA RESSEMBLER VOTRE PROGRAMME ?

Ce programme a été pensé pour une période de trois mois, c'est le format classique que l'on retrouve dans à peu près tous les clubs de gym. Trois mois est une durée durant lequel votre corps va peu à peu s'adapter à la charge de travail. C'est une durée courte mais bien gérée, elle peut donner de bons résultats, tant au niveau de la transformation physique, que de la résistance, de l'assouplissement ou au niveau cardio-vasculaire. Bien sur tout cela relève de votre niveau d'engagement dans les activités et votre mode de vie autour de vos séances Fitness.

ÊTES-VOUS PRÊT POUR VOTRE PROGRAMME ?

Vous et votre médecin êtes capables de dire si oui ou non vous êtes prêt pour entamer un programme sportif. Si vous n'êtes pas blessé, si vous n'avez pas de contre-indication médicale pour la pratique d'une activité physique, et si vous êtes motivé alors oui, vous êtes prêt pour démarrer votre programme !

Y-A T-IL UN RÉGIME ALIMENTAIRE PARTICULIER À SUIVRE ?

Votre métabolisme évolue différemment lorsque vous faites du sport, variez vos repas et mangez à votre faim ! Gardez en tête qu'une alimentation équilibrée reste la meilleure base dans l'alimentation du sportif. Il est important de vous hydrater avant, pendant et après l'effort.

EXISTE T-IL DES NIVEAUX DANS LE PROGRAMME ?

Oui, mais encore une fois, vous seul pouvez déterminer votre niveau, les séances vidéos We Are Fitness sont proposées par niveau gradué de 1 à 5. En fonction de votre niveau à vous d'augmenter la difficulté selon vos envies ou votre forme.

Séance de niveau 1 : Je suis débutant (vous débutez dans le fitness)
Séance de niveau 2 : Je suis débutant + (vous gagnez en confiance)
Séance de niveau 3 : Je suis intermédiaire (les courbatures ne vous font plus peur)
Séance de niveau 4 : Je suis avancé (vous êtes devenu un monstre de fitness)
Séance de niveau 5 : Je suis confirmé (vous devriez passer devant la caméra)

COMMENT UTILISER WE ARE FITNESS

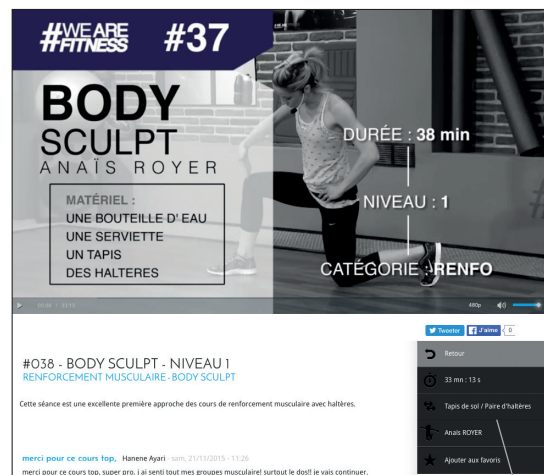


Votre programme sera basé sur notre catalogue vidéo de séances Fitness. We Are Fitness vous propose un large choix de séances de niveau débutant à avancé dans quatre catégories complémentaires : Cardio - Renfo - Mind & Body - Wow!

CARDIO	travail sur le cardio
RENFO	travail sur le renforcement musculaire
WOW !	travail intensif sur l'ensemble du corps
MIND & BODY	travail des muscles profonds en douceur

Voici un petit résumé en image des principales fenêtres de notre site, ceci à pour but de vous aider si vous êtes un peu perdu dans la navigation.

Merci d'avoir choisi le service de vidéos en ligne We Are Fitness, il ne nous reste plus qu'à vous souhaiter bon courage et bon entraînement !

Vous retrouverez nos 4 catégories sur la page d'accueil du site.

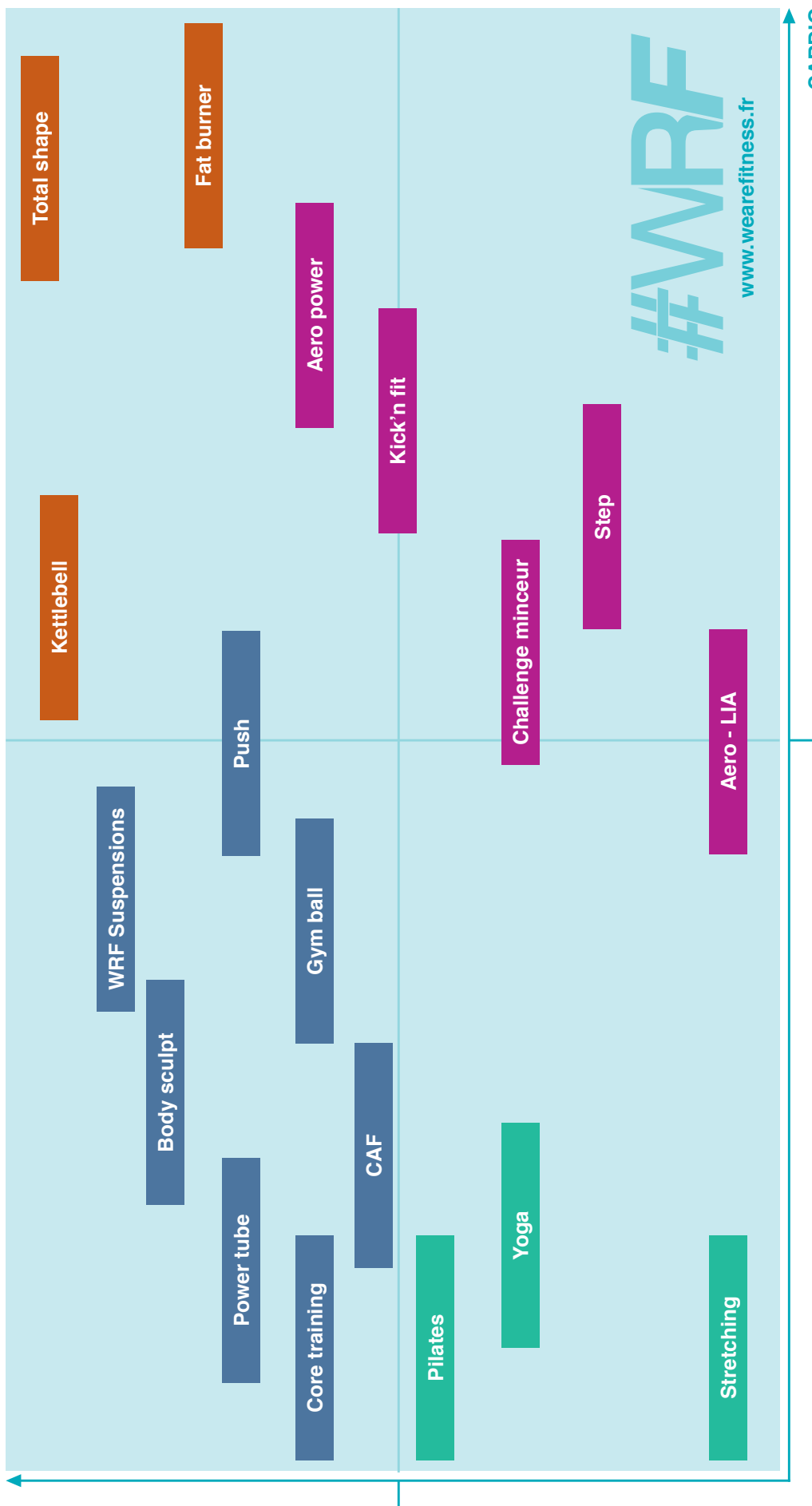


Voici le player lorsque vous avez choisi une vidéo, une fiche mémo vous rappelle clairement les infos utiles telles que : le niveau, la durée de séance, les accessoires si besoin, et le coach que vous allez suivre sur cette séance.

Lorsque vous êtes dans une catégorie, choisissez la vidéo correspondante à votre niveau : débutant, intermédiaire ou avancé.

MIEUX COMPRENDRE LES ACTIVITÉS WE ARE FITNESS

RENFORCEMENT & MUSCULATION



CARDIO

*Ce tableau est un repère généraliste, attention l'intensité d'un exercice ou d'une séance peut varier en fonction de son niveau de difficulté ou de votre forme du jour.

COMMENT ET POURQUOI VOTRE PROGRAMME À T-IL ÉTÉ CRÉÉ ?

Manque de sport, mauvaise alimentation, une grossesse, sédentarité, autant de facteurs donnant naissance à la culotte de cheval ou à un surplus adipeux autour du ventre, des cuisses et des fesses.

Mais qu'est ce que la zone Cuisses-Abdos-Fessiers ?

C'est une zone puissante qui se situe autour du bassin. Elle joue un rôle de stabilisateur pour beaucoup d'exercices.

Vos cuisses et vos fesses vous servent principalement à marcher, courir, sauter. Vos abdominaux quant à eux sont à la base de la stabilisation générale, ils protègent votre colonne, votre dos et vous permettent d'améliorer votre position. Ils retiennent également vos viscères. C'est une zone de stockage de graisse importante chez beaucoup de personnes.



Il est important de renforcer son plancher pelvien, ses abdominaux, ses cuisses et fessiers pour une meilleure posture au quotidien.

Pour perdre de la masse grasse il faut mettre le corps dans de bonnes dispositions. Il faut imaginer que c'est tout votre métabolisme qui doit se mettre en marche. Il faut bousculer toutes les habitudes du corps pour qu'un changement ait réellement lieu.

Dans ce programme vous allez donc travailler l'ensemble du corps sur des séances comme le Total Shape ou le Body Sculpt, ces séances sont parfaites pour «l'after burn effect» qui intervient juste après la séance. En effet, lors d'un cours à haute intensité vous brûlerez des calories même au repos. Le travail intensif en fractionné vous permettra de puiser dans vos réserves de graisse.

Les séances renfo CAF ont pour but de raffermir vos muscles. À vous de donner le meilleur engagement sur chaque séance afin d'obtenir de bons résultats.

Pour finir, et vous l'avez maintenant compris, on ne décide pas de perdre du gras ou l'on veut, il faut mettre en marche toute la machine pour qu'une perte locale significative commence à se déclencher. La zone «CAF» est une zone qui peut facilement stocker des graisses, tout comme si elle est bien travaillée peut devenir une zone brûleur de calories tout en étant plus galbée, ferme et tonique !

Vous avez des douleurs au dos lorsque vous faites vos séries d'abdos ?

Arrêtez l'exercice en cours ou bien rectifiez votre posture, écoutez bien les conseils de vos coachs et logiquement vous ne devriez plus sentir de douleur. Les congestions surviennent très rapidement lorsque l'on travaille correctement sa sangle abdominale, adaptez votre souffle (respiration costale du Pilates) et soignez vos positions. Étirez-doucement vos abdos entre les séries ou en fin de séance si la brûlure est trop forte.

SPORT ET ALIMENTATION

Au-delà de tout ce que vous pourrez entendre ou lire à ce sujet, gardons en tête que votre principal allié lors de vos séances est l'eau. Lorsque vous transpirez vous perdez principalement de l'eau et des minéraux. Boire de l'eau contribue donc instantanément à rééquilibrer cette perte, n'attendez pas d'avoir soif pour boire (ce serait déjà trop tard). Buvez avant, pendant et surtout après votre effort.

Si toutefois vous ressentez des vertiges, ou un manque de force optez pour des sucres rapidement assimilables par l'organisme avant et pendant votre séance, les aliments nomades sont encore une fois parfaitement adaptés à ce genre de situation.

Un bon exemple est la banane.

C'est simple, la banane vous fournit une énergie non négligeable pendant l'effort : les sucres présents couvrent cette sensation de manque d'énergie, elle est idéale également pour éviter les effets de crampes, bref le fruit idéal de tous les sportifs !

CHANGEZ VOS HABITUDES ALIMENTAIRES

Manger mieux est toujours possible à notre époque.

Voici quelques réflexes qui vous permettrons de changer vos habitudes, si vous le souhaitez :

- Mangez plus de fruits et de légumes
- Privilégiez les produits frais autant que possible
- Préparez vous-même vos plats
- Pas de grignotages intempestifs (préférez de vraies collations saines)
- Essayez de garder un horaire et un rythme cohérent de repas (ne sautez pas de repas)
- Évitez le piège de la restauration rapide
- Variez vos menus autant que possible (c'est peut-être le point le plus important)
- Buvez de l'eau, évitez les boissons sucrées, les jus de fruits en bouteille, l'alcool

LES RÉSULTATS ?!

LE REPOS

Les jours de repos sont très importants lors de la pratique d'une activité physique, ils permettent d'optimiser la récupération musculaire et nerveuse tout en participant à la détente générale de l'organisme.

Vous trouverez naturellement des jours de repos dans votre programme. A vous de les agencer comme vous le souhaitez. Vous disposerez de 2 à 3 jours de repos en moyenne par semaine.

Nous dormons à peu près le tiers de notre vie.

Autant dire que le sommeil a un rôle majeur : pendant le sommeil notre organisme tourne au ralenti, la respiration se fait plus lente, la tension artérielle descend, le tonus musculaire se relâche également. Notre corps va progressivement se détendre, mais c'est surtout notre principal muscle qui va se reposer : notre cœur.

Pour optimiser votre récupération, vos performances, et participer à votre détente générale il est important d'avoir un bon sommeil.

Votre activité physique, votre alimentation, votre sommeil sont des points clés pour rester en bonne santé. Si vous êtes mal réglé au niveau de votre sommeil, commencez par changer vos habitudes, par exemple : quittez tout écran (tv, ordinateur, téléphone) le soir venu, couchez vous à la même heure tous les jours ...

SAVOIR ÊTRE PATIENT

Outre les aspects plus ou moins positifs ou négatifs de notre vie moderne, vient s'ajouter un facteur déstabilisant : le temps.

La transformation physique demande du temps donc de la patience. Or nous vivons dans une société où tout est disponible instantanément, sans contrainte de temps. Lorsque nous décidons de reprendre le Fitness, ou que nous souhaitons aller plus loin en changeant notre corps, il faut savoir être patient.

C'est malheureusement un domaine où les résultats n'arrivent pas instantanément ; mais sur le long terme, grâce à une méthodologie basée sur l'entraînement, la nutrition, la récupération et la répétition. En somme cela demande un minimum de travail, mais la récompense est grande.

Voici les principes simples que nous pouvons observer pour obtenir des résultats :

BIEN S'ENTRAÎNER - BIEN MANGER - SE REPOSER - RECOMMENCER - PERSÉVÉRER

RAPPEL ANATOMIQUE

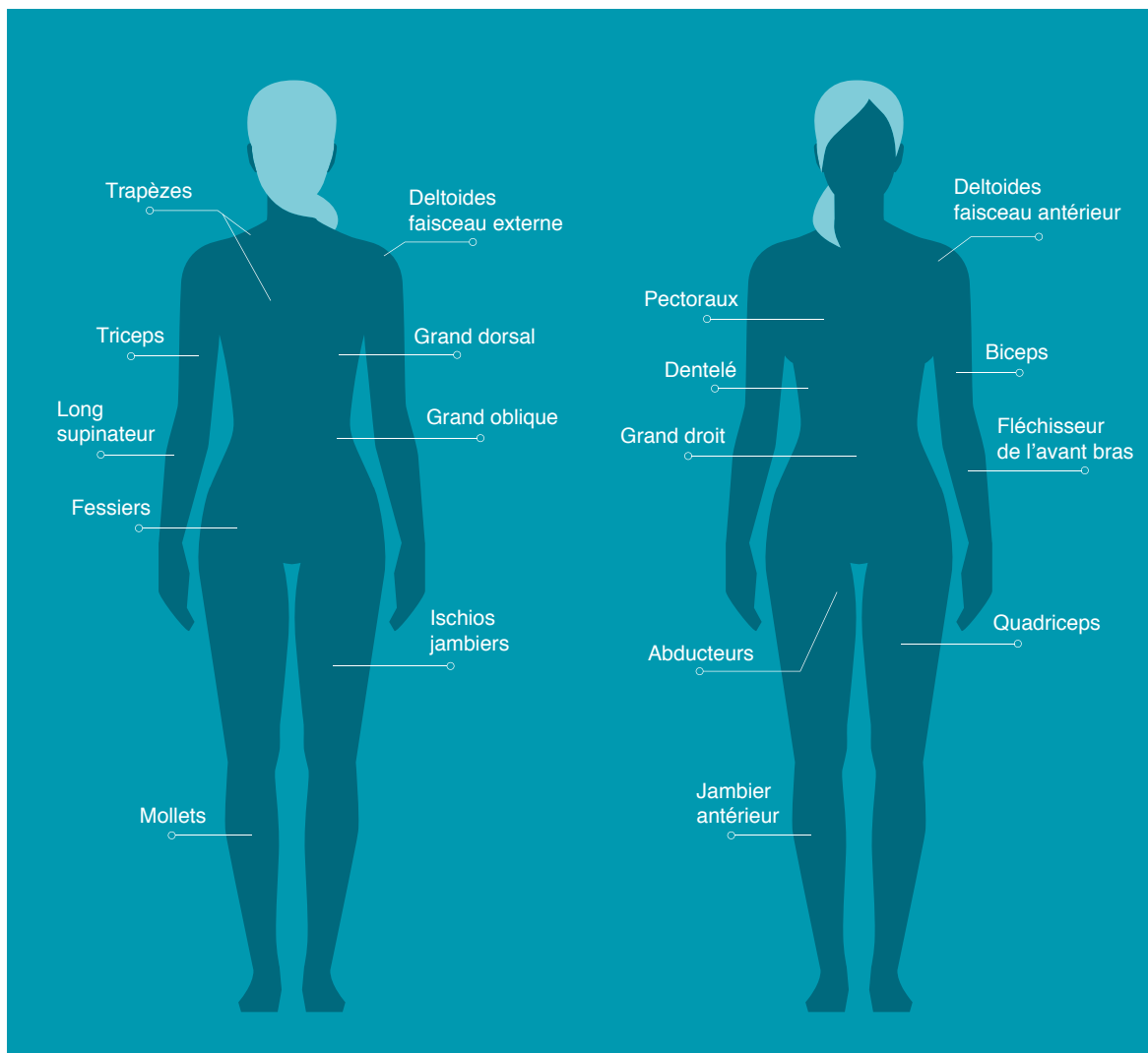
Voici un rappel anatomique basique. Il est important de connaître son corps ainsi que les muscles qui le composent lorsque nous pratiquons une activité Fitness.

En visualisant mieux les muscles que nous engageons lors de nos entraînements, ceux-ci sont mieux sollicités lors de l'effort, au final nous travaillons mieux.

Il est tout aussi important de bien connaître son corps afin de ne pas lui imposer des postures trop contraignantes ou douloureuses, que ce soit tout au long de la journée ou lors de nos séances Fitness.

En connaissant mieux notre corps nous sommes également capables de mieux cibler les douleurs musculaires, articulaires ou tendineuses et donc d'adapter notre travail en fonction de notre condition, notre forme du jour.

Un muscle caché, et non des moindres, n'apparaît pas sur ce schéma il s'agit du cœur. Ne l'oubliez pas !



LE MATÉRIEL

DE QUEL MATÉRIEL AUREZ-VOUS BESOIN ?

La plupart de nos séances Fitness se font sans matériel spécifique, il s'agit donc d'activités essentiellement basées sur le travail au poids de corps.

Votre équipement initial est très simple :

- une tenue dans laquelle vous êtes à l'aise
- des chaussures de sport
- une serviette pour s'éponger
- un tapis de sol (pour plus de confort)

Ce pictogramme vous indique si vous avez besoin de matériel spécifique :



COMMENT LIRE VOTRE PROGRAMME

Voici un aperçu de votre programme :

The screenshot shows a weekly program layout for 'SEMAINE 1'. At the top, it states the weekly objective: 'OBJECTIF DE LA SEMAINE : RETROUVER VOS SENSATIONS'. Below this is a grid for days J1 to J7. A banner below the grid reads 'BIEN S'ENTRAÎNER - BIEN MANGER - SE REPOSER - RECOMMENCER - PERSÉVÉRER'. The main program table has columns for 'MIND&BODY', 'REPOS', 'RENFO', 'REPOS', 'MIND & BODY', 'OPTION', and 'REPOS'. The 'MIND&BODY' sessions include 'Séance #001' (Pilates initiation, Emma Delahaye, Niv 1 - 54 min) and 'Séance #038' (B. Scouff, Anais ROYER, Niv 1 - 48 min). The 'OPTION' column features 'RUNNING 3 Km / 1 autre activité'. Below the table is a 'BILAN DE LA PREMIÈRE SEMAINE D'ENTRAÎNEMENT' section with fields for 'Mon poids de corps', 'IMC', and 'Validation de séances'. A 'À SAVOIR!' box provides advice on stomach health. Callouts point to various elements: 'Numéro du mois et semaine d'entraînement' (1), 'Votre objectif hebdomadaire', 'Vous notez le jour où vous commencez', 'Vos journées d'entraînement', 'Une option au choix par semaine', 'Vos jours de repos', 'Votre bilan à remplir', and 'Les trucs et astuces'.

Faites de la place autour de vous on commence maintenant !

CAF

CUISSES-ABDOS-FESSIERS

DÉBUTANTS

**UN PROGRAMME VARIÉ ET COMPLET
POUR TONIFIER VOTRE SANGLE ABDOMINALE
ET RAFFERMIR VOS FESSIERS ET VOS CUISSES**

ON REDÉMARRE LA MACHINE

J 1	J 2	J 3	J 4	J 5	J 6	J 7
.....
.....

BIEN S'ENTRAÎNER - BIEN MANGER - SE REPOSER - RECOMMENCER - PERSÉVÉRER

SEMAINE 1	RENFO	REPOS		MIND & BODY	REPOS		WOW !	OPTION
	Séance #024 CAF Stéphanie Haslin Niv 2 - 45 min	REPOS		Séance #069 Pilates abdos Cléo Delavacquerie Niv 2 - 33 min	REPOS		Séance #095 Total Shape Emmanuel Akermann Niv 2 - 30 min	RUNNING 15 min

BILAN DE VOTRE SEMAINE D'ENTRAÎNEMENT :

Mon poids de corps :	Kg =	IMC* =		
Validation de séances :	Séance 1 : <input type="checkbox"/>	Séance 2 : <input type="checkbox"/>	Séance 3 : <input type="checkbox"/>	Séance 4 : <input type="checkbox"/>
Mes sensations :				

* Vous trouverez des calculateurs gratuits d'IMC en ligne. IMC = Poids (en kg) / taille x taille (en cm).



LE RÉGIME MIRACLE !

Ne cherchez plus, le régime miracle n'existe pas ! L'industrie du sport/santé a développé un marketing solide autour de la minceur qui continue aujourd'hui à faire vendre des millions de produits aminçissants. Si cela marchait vraiment, tout le monde vendrait le même produit. Gardez-en tête que le seul régime qui marche sur le long terme est un régime cohérent entre calories ingérées et calories dépensées. Manger correctement, faire une activité physique font partie des clefs pour la stabilisation du poids sur le long terme.

J1	J2	J3	J4	J5	J6	J7
.....
.....
.....

BIEN S'ENTRAÎNER - BIEN MANGER - SE REPOSER - RECOMMENCER - PERSÉVÉRER

SEMAINE 2		RENFO		OPTION	
WOW !					
Séance #095 Total Shape Emmanuel Akermann Niv 2 - 30 min	REPOS	Séance #071 Core Training Gaëtan Richard Niv 2 - 26 min	REPOS	Séance #042 Body Sculpt Loïs Monaco Niv 2 - 30 min	RUNNING 15 min
					REPOS

BILAN DE VOTRE SEMAINE D'ENTRAÎNEMENT :

Mon poids de corps :	Kg =	IMC* =
Validation de séances :	Séance 1 : <input type="checkbox"/> Séance 2 : <input type="checkbox"/> Séance 3 : <input type="checkbox"/> Séance 4 : <input type="checkbox"/>	
Mes sensations :		

* Vous trouverez des calculateurs gratuit d' IMC en ligne. IMC = Poids (en kg) / taille x taille (en cm).

LA STAGNATION

Il arrive parfois de ressentir, après quelques mois de pratique sportive, une baisse des performances. C'est un phénomène tout à fait normal qui touche quasiment tout le monde dans le sport. Comment-y remédier ? En théorie il suffirait de repartir sur des ateliers différents ou de changer les formats d'entraînement. Mais la réalité peut-être plus subtile, le manque de repos, de sommeil et une mauvaise alimentation peuvent être les causes d'une stagnation. Varier ses entraînements est un bon moyen de ne pas stagner.

LES PREMIÈRES SENSATIONS

J 1	J 2	J 3	J 4	J 5	J 6	J 7
.....
.....
.....

BIEN S'ENTRAÎNER - BIEN MANGER - SE REPOSER - RECOMMENCER - PERSÉVÉRER

SEMAINE 3	MIND & BODY	REPOS	RENFO	REPOS	WOW !	OPTION
	Séance #045 Yoga Loïs Monaco Niv 2 - 33 min	REPOS	Séance #025 CAF Stéphanie Haslin Niv 2 - 44 min	REPOS	Séance #095 Total Shape Emmanuel Akermann Niv 2 - 30 min	RUNNING 15 min

BILAN DE VOTRE SEMAINE D'ENTRAÎNEMENT :

Mon poids de corps :	Kg =	IMC* =		
Validation de séances :	Séance 1 : <input type="checkbox"/>	Séance 2 : <input type="checkbox"/>	Séance 3 : <input type="checkbox"/>	Séance 4 : <input type="checkbox"/>
Mes sensations :				

* Vous trouverez des calculateurs gratuits d' IMC en ligne. IMC = Poids (en kg) / taille x taille (en cm).

LES ÉCARTS

Ai-je le droit aux écarts? Oui bien entendu. C'est même grâce à cela que vous pouvez retrouver de la motivation. Mais nous parlerons de petits écarts dans la limite du raisonnable. C'est petits moments de triches seront d'ailleurs très appréciés par votre cerveau et votre corps ; gardez en tête qu'un des pires effets sur votre mental et donc votre physique est la sensation de privation. Beaucoup de gens ont du mal à se priver, il faut donc voir ses petits écarts plutôt comme une récompense pour toutes les heures de travail fournies en amont, en restant dans la limite du raisonnable.

VOTRE CORPS COMMENCE À S'HABITUER

J 1	J 2	J 3	J 4	J 5	J 6	J 7
.....
.....
.....

BIEN S'ENTRAÎNER - BIEN MANGER - SE REPOSER - RECOMMENCER - PERSÉVÉRER

SEMAINE 4	MIND & BODY	RENFO		REPOS		WOW !	OPTION
	Séance #002 Pilates initiation Emma Delahaye Niv 2 - 55 min	Séance #042 Body Sculpt Lois Monaco Niv 2 - 30 min	REPOS		Séance #095 Total Shape Emmanuel Akermann Niv 2 - 30 min	RUNNING 15 min	REPOS

BILAN DE VOTRE SEMAINE D'ENTRAÎNEMENT :

Mon poids de corps :	Kg =	IMC* =		
Validation de séances :	Séance 1 : <input type="checkbox"/>	Séance 2 : <input type="checkbox"/>	Séance 3 : <input type="checkbox"/>	Séance 4 : <input type="checkbox"/>
Mes sensations :				

* Vous trouverez des calculateurs gratuit d' IMC en ligne. IMC = Poids (en kg) / taille x taille (en cm).

LA PERTE DE MOTIVATION

Il est normal de perdre un peu de motivation, surtout après les premières semaines. Trouvez dans vos proches, amis, famille... ceux qui vous permettent de regagner en motivation. Projetez votre transformation physique dans le temps et imaginez les résultats que vous désirez. Laissez de côté les aspects négatifs de votre vie pendant vos séances : concentrez-vous sur votre activité et les résultats n'en seront que meilleurs. Pensez à varier vos séances et les activités si certaines ne vous plaisent pas. Répétez-vous en secret ou à voix haute que vous pouvez le faire, l'auto persuasion permet de réaliser parfois des prouesses.



PREMIER MOIS D'ENTRAÎNEMENT

LE PREMIER MOIS DE VOTRE PROGRAMME EST TERMINÉ

Félicitations ! La première partie est terminée.

Avant d'entreprendre la suite du programme il est temps de faire le bilan de cette étape.

La première question serait de vous demander si vous avez réussi à tenir cette première partie de programme, si c'est le cas vous pouvez vous féliciter pour le travail accompli.

Voici une auto évaluation qui va vous permettre de mieux appréhender la suite et vous motiver.

VALIDATION DE SÉANCES

- J'ai validé toutes mes séances avec les niveaux proposés en allant au bout
- J'ai validé toutes les séances mais en changeant moi même certaines catégories et niveaux
- J'ai validé deux séances par semaine, je dois persévérer
- J'ai validé une séance par semaine, je dois redoubler d'effort

JE REMPLACE SI BESOIN

Les catégories qui remportent le plus d'étoiles vous permettent de mettre en avant vos domaines de prédilections et donc de rechercher sur wearefitness.fr les activités qui vous correspondent le mieux. Remplacez une activité qui ne vous convient pas ou dans laquelle vous n'êtes pas à l'aise par une autre qui vous procure de meilleures sensations.

CARDIO	RENFO	MIND&BODY	WOW!
☆☆☆	☆☆☆	☆☆☆	☆☆☆

MA FORME GÉNÉRALE

- Je suis fier de ce premier mois. Je dois améliorer certains points.
- Je me sens fatigué. Je me sens plus en forme. J'ai du mal à dormir. Je dors mieux.
- Certaines de mes postures se sont améliorées.

PLAN ALIMENTAIRE

- J'ai complètement changé mes habitudes alimentaires de manière positive.
- J'ai changé quelques-uns de mes comportements. Je n'ai pas ressenti le besoin d'en changer.
- Je n'ai pas du tout fait attention à cela.
- Je me suis permis des écarts basés sur le principe de la récompense (une fois par semaine).
- Je me suis laissé aller sur les écarts (+ de 2 fois par semaine).

J 1	J 2	J 3	J 4	J 5	J 6	J 7
.....
.....
.....

BIEN S'ENTRAÎNER - BIEN MANGER - SE REPOSER - RECOMMENCER - PERSÉVÉRER

SEMAINE 5	MIND & BODY	REPOUS	RENFO	REPOUS	WOW !	OPTION
	Séance #067 Pilates Gaëtan Richard Niv 2 - 40 min	REPOUS	Séance #034 CAF Anaïs Royer Niv 2 - 33 min	REPOUS	Séance #031 Fat Burner Anaïs Royer Niv 2 - 33 min	RUNNING 20 min

BILAN DE VOTRE SEMAINE D'ENTRAÎNEMENT :

Mon poids de corps :	Kg =	IMC* =
Validation de séances :	Séance 1 : <input type="checkbox"/> Séance 2 : <input type="checkbox"/> Séance 3 : <input type="checkbox"/> Séance 4 : <input type="checkbox"/>	
Mes sensations :		

* Vous trouverez des calculateurs gratuits d'IMC en ligne. IMC = Poids (en kg) / taille x taille (en cm).

LA FENÊTRE MÉTABOLIQUE

Il existe après votre entraînement une phase pendant laquelle les nutriments que vous allez ingérer seront assimilés beaucoup plus vite. Après votre séance de sport, vos muscles contiennent plus de déchets, votre stock de glycogène (le carburant des muscles) est au plus bas. Il faut donc recharger les batteries au plus vite, vous disposez de 40 à 60 minutes environ pour manger et recouvrir un maximum de pertes.

ON SE MOTIVE POUR CE DEUXIÈME MOIS !

J 1	J 2	J 3	J 4	J 5	J 6	J 7
.....
.....
.....

BIEN S'ENTRAÎNER - BIEN MANGER - SE REPOSER - RECOMMENCER - PERSÉVÉRER

SEMAINE 6	WOW !	REPOS	RENFO	REPOS	MIND & BODY	OPTION
					Séance #031 Fat Burner Anaïs Royer Niv 2 - 33 min	Séance #057 CAF Jennifer Claessen Niv 2 - 30 min
REPOS						

BILAN DE VOTRE SEMAINE D'ENTRAÎNEMENT :

Mon poids de corps :	Kg =	IMC* =		
Validation de séances :	Séance 1 : <input type="checkbox"/>	Séance 2 : <input type="checkbox"/>	Séance 3 : <input type="checkbox"/>	Séance 4 : <input type="checkbox"/>
Mes sensations :				

* Vous trouverez des calculateurs gratuits d' IMC en ligne. IMC = Poids (en kg) / taille x taille (en cm).



DE 7 À 77 ANS

On entend souvent cette phrase : « Je suis trop vieux pour me remettre au sport ! »

Il n'y a pas d'âge pour se mettre au sport. Quelque soit votre forme physique ou mentale le sport est bon pour la santé. Bien évidemment, en fonction de votre âge il faudra adapter votre activité physique. Croire que l'on ne peut pas avoir une activité physique à un âge avancé est une idée erronée. Beaucoup d'activités dans le fitness ont été pensées pour que toutes les générations y trouvent leur compte !

J1	J2	J3	J4	J5	J6	J7
.....
.....

BIEN S'ENTRAÎNER - BIEN MANGER - SE REPOSER - RECOMMENCER - PERSÉVÉRER

SEMAINE 7	RENFO	REPOS		WOW !	MIND & BODY	OPTION	REPOS
	Séance #056 CAF Jennifer Claessen Niv 2 - 45 min	REPOS		Séance #031 Fat Burner Anaïs Royer Niv 2 - 33 min	Séance #043 Stretching Loïs Monaco Niv 2 - 45 min	RUNNING 20 min	

BILAN DE VOTRE SEMAINE D'ENTRAÎNEMENT :

Mon poids de corps :	Kg =	IMC* =		
Validation de séances :	Séance 1 : <input type="checkbox"/>	Séance 2 : <input type="checkbox"/>	Séance 3 : <input type="checkbox"/>	Séance 4 : <input type="checkbox"/>
Mes sensations :				

* Vous trouverez des calculateurs gratuits d' IMC en ligne. IMC = Poids (en kg) / taille x taille (en cm).

LE YOYO

Vous avez déjà sûrement entendu parlé du « régime yoyo » ? En résumé : la plupart des « régimes marketing » induisent trop souvent une perte de poids brutale (et ne sont jamais soutenu par une activité physique régulière ni un support psychologique). Les carences, les coups de fatigue, la déprime font que deux clients sur trois arrêtent ces régimes miracles et reprennent « l'hygiène » de vie qu'ils avaient juste avant. Votre corps vous le fait payer : rebond glucidique très élevé, aucune gestion de la faim, aucune restriction sur les plaisirs. Ces personnes reprennent plus de poids en moins de temps, pour au final refaire un régime dans 6 mois. C'est le pire schéma alimentaire.

J 1	J 2	J 3	J 4	J 5	J 6	J 7
.....
.....
.....

BIEN S'ENTRAÎNER - BIEN MANGER - SE REPOSER - RECOMMENCER - PERSÉVÉRER

SEMAINE 8	RENFO	REPOS		MIND & BODY	REPOS		WOW !	OPTION
	Séance #059 CAF Jennifer Claessen Niv 3 - 30 min	REPOS		Séance #067 Pilates Gaëtan Richard Niv 2 - 40 min	REPOS		Séance #031 Fat Burner Anaïs Royer Niv 2 - 33 min	RUNNING 20 min

BILAN DE VOTRE SEMAINE D'ENTRAÎNEMENT :

Mon poids de corps :	Kg =	IMC* =		
Validation de séances :	Séance 1 : <input type="checkbox"/>	Séance 2 : <input type="checkbox"/>	Séance 3 : <input type="checkbox"/>	Séance 4 : <input type="checkbox"/>
Mes sensations :				

* Vous trouverez des calculateurs gratuits d'IMC en ligne. IMC = Poids (en kg) / taille x taille (en cm).

SPORT ET HYPERTENSION ARTÉRIELLE

Beaucoup de personnes souffrent d'hypertension, l'obésité en est une cause majeure. L'activité physique aide à contrôler son poids. Lorsque vous pratiquez vos séances de fitness vous améliorez votre système vasculaire, au repos votre tension sera moins élevée, vous participez au bon fonctionnement de votre organisme et votre cœur vous remerciera.



DEUXIÈME MOIS D'ENTRAÎNEMENT

LE DEUXIÈME MOIS DE VOTRE PROGRAMME EST TERMINÉ

Félicitations ! Ça y-est le plus dur est passé.

Avant d'entreprendre la suite du programme il est temps de faire le bilan de cette étape.

La première question serait de vous demander si vous avez réussi à tenir cette deuxième partie de votre programme, si c'est le cas vous pouvez vous féliciter pour le travail accompli.

Voici une auto évaluation qui va vous permettre de mieux appréhender la suite et vous motiver.

VALIDATION DE SÉANCES

- J'ai validé toutes mes séances avec les niveaux proposés en allant au bout
- J'ai validé toutes les séances mais en changeant moi même certaines catégories et niveaux
- J'ai validé deux séances par semaine, je dois persévérer
- J'ai validé une séance par semaine, je dois redoubler d'effort

JE REMPLACE SI BESOIN

Les catégories qui remportent le plus d'étoiles vous permettent de mettre en avant vos domaines de prédilections et donc de rechercher sur wearefitness.fr les activités qui vous correspondent le mieux. Remplacez une activité qui ne vous convient pas ou dans laquelle vous n'êtes pas à l'aise par une autre qui vous procure de meilleurs sensations.

CARDIO	RENFO	MIND&BODY	WOW!
☆☆☆	☆☆☆	☆☆☆	☆☆☆

MA FORME GÉNÉRALE






- Je suis fier de ce mois. Je dois améliorer certains points.
- Je me sens fatigué. Je me sens plus en forme. J'ai du mal à dormir. Je dors mieux.
- Certaines de mes postures se sont améliorées.

PLAN ALIMENTAIRE

- J'ai complètement changé mes habitudes alimentaires de manière positive.
- J'ai changé quelques-uns de mes comportements. Je n'ai pas ressenti le besoin d'en changer.
- Je n'ai pas du tout fait attention à cela.
- Je me suis permis des écarts basés sur le principe de la récompense (une fois par semaine).
- Je me suis laisser allé sur les écarts (+ de 2 fois par semaine).

J 1	J 2	J 3	J 4	J 5	J 6	J 7
.....
.....

BIEN S'ENTRAÎNER - BIEN MANGER - SE REPOSER - RECOMMENCER - PERSÉVÉRER

SEMAINE 9	RENFO	REPOS		MIND & BODY	REPOS		WOW !	OPTION	
	Séance #052  CAF Amandine Lescuyer Niv 3 - 43 min	Séance #036 Stretching Anaïs Royer Niv 3 - 48 min	Séance #075  Total Shape Morgan Moreau Niv 3 - 32 min	Séance #036 Stretching Anaïs Royer Niv 3 - 48 min	Séance #075  Total Shape Morgan Moreau Niv 3 - 32 min	Séance #036 Stretching Anaïs Royer Niv 3 - 48 min	Séance #075  Total Shape Morgan Moreau Niv 3 - 32 min	Séance #075  Total Shape Morgan Moreau Niv 3 - 32 min	RUNNING 30 min

BILAN DE VOTRE SEMAINE D'ENTRAÎNEMENT :

Mon poids de corps :	Kg =	IMC* =		
Validation de séances :	Séance 1 : <input type="checkbox"/>	Séance 2 : <input type="checkbox"/>	Séance 3 : <input type="checkbox"/>	Séance 4 : <input type="checkbox"/>
Mes sensations :				

* Vous trouverez des calculateurs gratuits d'IMC en ligne. IMC = Poids (en kg) / taille x taille (en cm).


LE JEÛNE

Comme beaucoup de phénomènes observés sur internet, le jeûne n'est pas nouveau mais n'échappe pas à un certain effet de mode. En résumé, le jeûne se pratique sur une période plus ou moins courte. Il peut s'avérer bénéfique pour nettoyer l'organisme de déchets accumulés. Avant de préparer un jeûne nous vous invitons à en discuter avec votre médecin. Gardez en tête qu'il existe de nombreux moyens de nettoyer et de purifier l'organisme, à commencer par faire du sport et avoir une bonne alimentation.

LES RÉSULTATS COMMENCENT À ÊTRE VISIBLES

J 1	J 2	J 3	J 4	J 5	J 6	J 7
.....
.....
.....

BIEN S'ENTRAÎNER - BIEN MANGER - SE REPOSER - RECOMMENCER - PERSÉVÉRER

SEMMAINE 10	WOW !		REPOUS		MIND & BODY	REPOUS		RENFO	OPTION
	Séance #075  Total Shape Morgan Moreau Niv 3 - 32 min	REPOUS		REPOUS		Séance #046 Yoga Lois Monaco Niv 3 - 44 min	REPOUS		Séance #080 Core Training Anouk Garnier Niv 3 - 34 min

BILAN DE VOTRE SEMAINE D'ENTRAÎNEMENT :

Mon poids de corps :	Kg =	IMC* =
Validation de séances :	Séance 1 : <input type="checkbox"/> Séance 2 : <input type="checkbox"/> Séance 3 : <input type="checkbox"/> Séance 4 : <input type="checkbox"/>	
Mes sensations :		

* Vous trouverez des calculateurs gratuits d'IMC en ligne. IMC = Poids (en kg) / taille x taille (en cm).

SPORT ET VIE QUOTIDIENNE

Parfois une activité prend beaucoup de place dans notre vie, cela peut-être valable pour le sport. Il arrive donc qu'on se sente un peu déconnecté de ceux qui ne pratiquent jamais d'activité physique de manière régulière. Néanmoins le sport nous permet d'acquérir une certaine stabilité dans notre vie. Ne vous arrêtez pas à ce que pensent les gens autour de vous, si vous aimez votre activité il n'y a pas de honte à la pratiquer régulièrement, mais il faut aussi savoir prendre du temps pour les autres également. Le sport peut aider à trouver cet équilibre dans nos vies.

J1	J2	J3	J4	J5	J6	J7
.....
.....

BIEN S'ENTRAÎNER - BIEN MANGER - SE REPOSER - RECOMMENCER - PERSÉVÉRER

SEMAINE 11	MIND & BODY	REPOS		WOW !	REPOS		RENFO	OPTION	REPOS
	Séance #069 Pilates Cloé Delavacquerie Niv 2 - 33 min	REPOS	Séance #075 Total Shape Morgan Moreau Niv 3 - 32 min	REPOS	Séance #052 CAF Amandine Lescuyer Niv 3 - 43 min	REPOS	REPOS	RUNNING 30 min	

BILAN DE VOTRE SEMAINE D'ENTRAÎNEMENT :

Mon poids de corps :	Kg =	IMC* =
Validation de séances :	Séance 1 : <input type="checkbox"/> Séance 2 : <input type="checkbox"/> Séance 3 : <input type="checkbox"/> Séance 4 : <input type="checkbox"/>	
Mes sensations :		


* Vous trouverez des calculateurs gratuits d'IMC en ligne. IMC = Poids (en kg) / taille x taille (en cm).

LES JUS DE FRUITS

Jus de fruits du commerce ou jus maison ? La réponse se trouve déjà dans la question, en effet il est préférable de faire ses jus soi-même. Vous-êtes sur de mieux contrôler la qualité de votre boisson. Si vous possédez un extracteur de jus alors c'est encore mieux ! Variez-vos jus en-y intégrant des légumes !

J 1	J 2	J 3	J 4	J 5	J 6	J 7
.....
.....

BIEN S'ENTRAÎNER - BIEN MANGER - SE REPOSER - RECOMMENCER - PERSÉVÉRER

SEMAINE 12	MIND & BODY	RENFO	REPOS	REPOS	WOW !	OPTION
	Séance #036 Stretching Anaïs Royer Niv 3 - 48 min	Séance #080 Core Training Anouk Garnier Niv 3 - 34 min	Séance #075  Total Shape Morgan Moreau Niv 3 - 32 min	REPOS	REPOS	RUNNING 30 min

BILAN DE VOTRE SEMAINE D'ENTRAÎNEMENT :

Mon poids de corps :	Kg =	IMC* =		
Validation de séances :	Séance 1 : <input type="checkbox"/>	Séance 2 : <input type="checkbox"/>	Séance 3 : <input type="checkbox"/>	Séance 4 : <input type="checkbox"/>
Mes sensations :				

* Vous trouverez des calculateurs gratuits d'IMC en ligne. IMC = Poids (en kg) / taille x taille (en cm).

L'ÉCHAUFFEMENT

Vous commencez vos séances logiquement par un échauffement. Un bon échauffement vous permet d'activer tout le corps afin de le faire monter en température, concrètement cela veut dire que vous préparez vos muscles, vos articulations et votre mental à ce qui va suivre. Bien échauffer ses articulations est un moyen de prévenir les blessures. Échauffez-vous pour mieux apprécier vos séances et devenir plus performant !



DERNIER MOIS D'ENTRAÎNEMENT

LE DERNIER MOIS DE VOTRE PROGRAMME EST TERMINÉ

Félicitations ! Ça y-est vous avez réussi votre programme.
Faisons le bilan de ces 3 mois.

Encore une fois : BRAVO !

Poursuivez normalement votre évaluation.

VALIDATION DE SÉANCES

- J'ai validé toutes mes séances avec les niveaux proposés en allant au bout
- J'ai validé toutes les séances mais en changeant moi même certaines catégories et niveaux
- J'ai validé deux séances par semaine, je dois persévérer
- J'ai validé une séance par semaine, je dois redoubler d'effort

MA FORME GÉNÉRALE

- Je suis fier de ce mois. Je dois améliorer certains points.
- Je me sens fatigué. Je me sens plus en forme. J'ai du mal à dormir. Je dors mieux.
- Certaines de mes postures se sont améliorées.

PLAN ALIMENTAIRE

- J'ai complètement changé mes habitudes alimentaires de manière positive.
- J'ai changé quelques-uns de mes comportements. Je n'ai pas ressenti le besoin d'en changer.
- Je n'ai pas du tout fait attention à cela.
- Je me suis permis des écarts basés sur le principe de la récompense (une fois par semaine).
- Je me suis laisser allé sur les écarts (+ de 2 fois par semaine).

VOTRE RÉCOMPENSE

Au delà de la récompense et des bienfaits que vous apporte le Fitness, profitez de la fin de votre programme pour vous récompenser autrement, une sortie au restaurant, une après-midi shopping ou tout ce qui vous apporte de la satisfaction et qui est positif pour vous.

Encore bravo, vous pouvez être fier du travail accompli !

Vous venez de terminer votre programme We Are Fitness, nous vous en remercions et espérons qu'il vous aura apporté satisfaction et résultats.

Si vous avez des questions, des suggestions à propos de nos programmes ou pour toute autre information :

Mail :

contact@wearefitness.fr

Tél :

09 66 90 30 09

Internet :

www.wearefitness.fr

Facebook :

www.facebook.com/wrfit

À très bientôt sur wearefitness.fr !



LE FITNESS ILLIMITÉ EN VIDÉO ***OUÛ JE VEUX, QUAND JE VEUX !***

www.wearefitness.fr